



GUVERNUL

*Libertate
Egalitate
Fraternitate*

#MESQUESTIONSTRAVAIL #COVID-19

AGRICULTURĂ :
SET DE MĂSURI ÎMPOTRIVA COVID-19



Primirea lucrătorilor sezonieri: măsuri de precauție împotriva COVID-19

Care sunt riscurile de transmitere a virusului COVID-19?

Când sunteți atins de o particulă fină sau o picătură de salivă contaminate:

- Secreții proiectate cu ocazia strănutului sau a tusei, în caz de contact apropiat: același loc de viață, contact direct la mai puțin de un metru, în absența măsurilor de protecție. Amintiți-vă că puteți fi de asemenea purtătorul virusului și îl puteți transmite.

Când vă atingeți fața cu mâna sau cu un obiect contaminat :

- Contactul cu mâinile nespălate reprezintă un risc important de transmitere.
- Pe suprafețele contaminate (obiecte, cartoane, mânere...), virusul poate supraviețui mai multe ore sau chiar zile.
- Când mâncați, beți, fumați sau folosiți țigări electronice, dacă aveți mâinile murdare sau dacă împărțiți alimentele, sticlele sau paharele cu alții, există un risc important în momentul contactului mâinii cu gura.

MASURI PREVENTIVE

Această fișă descrie modalitățile de aplicare a [protocolului national cu privire la relaxarea restrictiilor](#) impuse de autoritati, în meseria sau sectorul dumneavoastră de activitate. Aceste măsuri sunt menite să vă permită :

- Evitarea riscurilor de expunere la virus ;
- Evaluarea riscurilor inevitabile ;
- Respectarea cu prioritate a masurilor de protecție colectivă față de masurile individuale de protecție.

Măsuri cu caracter organizațional

- **Munca la distanță trebuie să fie privilegiată** atunci când este posibil. Astfel se evită riscurile, eliminând situațiile de expunere la virus.
- Atunci când prezența la locul de muncă este necesară, etapizarea activităților și decalajul orarului de lucru facilitează **respectarea regulilor de distanțare fizică**, limitând afluența și aglomerarea salariaților și a eventualelor persoane străine (clienți, prestatori...).
- Gestionarea fluxului de lucru trebuie să permită limitarea numărului de persoane prezente în același timp într-un anumit spațiu, **pentru a respecta un perimetru liber de 4m² în jurul fiecărei persoane.**



Numai în cazul în care toate aceste măsuri preventive la un loc nu sunt suficiente pentru a asigura protecția sănătății și a siguranței persoanelor, **se adaugă și alte măsuri suplimentare de protecție individuală**, cum ar fi purtarea unei măști.

Bunele practici

- **Spălați-vă regulat mâinile** cu apă și săpun sau cu o soluție hidro-alcoolică (SHA) ; uscați-vă mâinile cu șervețele de unică folosință ;
- **Evitați să vă atingeți fața**, în special nasul și gura ;
- Utilizați un șervețel de unică folosință atunci când vă ștergeți nasul, când tușiți sau strănuțați sau scuipați, după care aruncați imediat șervețelul.
- **Tusiti sau stranutați în cot** sau într-un șervețel ;
- **Respectați distanțele fizice între persoane :**
 - nu salutați prin strângere de mână, prin sărut sau îmbrățișare ;
 - respectați o distanță fizică de cel puțin un metru.
- **Aerisiți o dată la 3 ore încăperile închise**, timp de 15 minute.
- **Curățați în mod regulat obiectele manipulate sau suprafețele atinse.**

Persoanele cu handicap

- În această perioadă de pandemie, în care sunt necesare măsuri mai stricte de adaptare a locului de muncă și a modalităților de lucru, trebuie favorizată includerea și menținerea în activitate a tuturor angajaților.
- **Asigurați-vă ca recomandările sanitare sunt accesibile tuturor și ca regulile de distanțare fizică pe care le aplicați, permit salariaților cu handicap să continue lucrul și să-și exercite activitatea de la distanță sau la locul de muncă.**
- Pentru realizarea amenajărilor necesare în contextul « **Covid-19** », există ajutoare financiare și asistență din partea organizațiilor AGEFIPH și FIPHFP. Astfel de servicii de asistență în scopul menținerii în activitate a persoanelor cu handicap vin în sprijinul angajatorilor publici și privați.
- Mai multe informații pe site-ul : www.agefiph.fr/
- **Consultați în special fișa specifică « Covid 19 – Munca persoanelor în situație de handicap pe site-ul travail-emploi.gouv.fr**



1. PREGĂTIREA

Circulara Primului ministru din 20 mai 2020 stabilește regulile aplicabile la intrarea pe teritoriu a sezonierilor agricoli și a lucrătorilor detașați. Lucrătorilor sezonieri având cetățenia sau reședința într-un stat membru al Uniunii Europene, în spațiul Schengen și Regatul Unit, în Andora, Monaco, Saint-Martin și Vatican li se permite să intre și să lucreze în Franța.

Sezonierii care trebuie să stea în Franța pe o durată mai mare de 48 de ore sunt supuși, în Franța și pe cheltuiala angajatorului lor, la o măsură de izolare de paisprezece zile sau la o măsură echivalentă.

Pregătirea sosirii sezonierilor străini

- **Pentru a intra și a lucra în Franța**, aceștia din urmă trebuie să aibă asupra lor, la trecerea frontierei și pe durata șederii lor:
 - adeverința de deplasare internațională derogatorie individuală, conform modelului disponibil pe site-ul ministerului de interne (care include declarația pe propria răspundere cu privire la absența simptomelor de infectare cu COVID-19)
 - adeverința de la „angajator” de deplasare internațională, conform modelului disponibil pe site-ul ministerului de interne;
 - unul dintre documentele următoare: declarația prealabilă angajării; confirmarea de primire a titlului de ocupare simplificat agricol (TESA sau TESA+); un contract de muncă încheiat cu o companie sau o fermă stabilită în Franța.

ATENȚIE: Lucrătorii europeni aflați în detașare pentru mai mult de 48 de ore, în Franța, trebuie să fie supuși unei măsuri de carantină în țara lor de origine.

- **Asigurați-vă de competența și înțelegerea persoanelor nou angajate:**
 - alocați timp pentru a le explica foarte exact munca și sarcinile de îndeplinit
 - informați sezonierii în propria lor limbă, sau cu ajutorul unui interpret de încredere care să stăpânească perfect cele 2 limbi, despre regulile de igienă specifice pentru riscul de COVID și regulile de prevenire privind riscurile profesionale din companie
- **Organizați transportul:**
 - transportul trebuie să se efectueze direct de la frontieră/sau de la aeroport la locul de muncă
 - transportul colectiv cu lucrătorii sezonieri ai altor companii nu este permis; fiecare angajator preia de la aeroport doar lucrătorii sezonieri angajați doar pentru ferma proprie

Realizați o izolare de paisprezece zile sau o măsură echivalentă:

- În acest sens, în locul carantinei, angajatorul se poate angaja ca deplasările sezonierilor respectivi să fie limitate, timp de paisprezece zile, la minimumul strict, luând una dintre măsurile următoare:
 - fie cazarea la fața locului sau în vecinătatea imediată a locului de muncă, fără ieșiri
 - fie, în caz de cazare în exteriorul locului de muncă, limitarea deplasărilor persoanelor pe traseul domiciliu-loc de muncă



1. PREGĂTIREA

Întocmiți lista cu elementele indispensabile:

- **Mijloace de asigurare a igienei:**
 - săpun lichid/gel hidroalcoolic (SHA),
 - bidoane cu apă limpede în vehicule, pe șantier,
 - prosoape de hârtie de unică folosință,
 - saci de gunoi,
 - șervețele umede sau detergenți pentru curățarea suprafețelor de contact sau a uneltelor.
- **Prevedeți suficiente sticle de apă individuale**, cu numele fiecărui salariat înscris pe ele.
- **Afișați recomandările:** măsurile barieră, spălarea mâinilor, geluri hidroalcoolice:
 - în grupurile sanitare,
 - lângă bidoanele cu apă.
- **Prevedeți un dispozitiv de securitate pentru lucrătorul izolat.**
- **Privilegiați mijloacele de comunicare la distanță:** fără utilizarea în comun a hârtiei/creionului:
 - panou de afișare a instrucțiunilor,
 - telefoane (apeluri, SMS-uri).



Organizați (tura, ziua), anticipați:

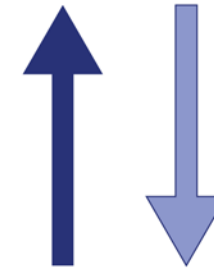
- **Adaptați munca în echipă:**
 - măriți intervalele orare
 - prevedeți un timp suficient pentru schimbul de echipă
- **Echipele nu trebuie să aibă niciun contact între ele.** Munca și viața se derulează în grupuri constante, cât mai mici posibile: de 5 până la 20 de persoane maximum
- Această separare strictă între echipe trebuie să persiste cel puțin 14 zile și trebuie prelungită pentru echipele care ar fi admis personal extern în această perioadă
- **Adaptați organizarea muncii și timpul necesar diferitelor activități în funcție de constrângerile excepționale:**
 - modificați orarul de lucru,
 - segmentați pauzele,
 - majorați timpul consacrat curățării,
 - organizați angajările conform unui program decalat, pentru a limita contactul între persoane,
 - evitați regrupările în unitate înaintea plecărilor pe șantier: salariații se duc direct pe șantier și se întorc la domiciliu la sfârșitul zilei de lucru.



1. PREGĂTIREA

Anticipați activitatea în comun:

- **Organizați fluxul persoanelor în spațiile de muncă:**
 - pe durata primelor 14 zile, lucrătorii sezonieri locuiesc și muncesc strict separat de alții, fără a părăsi ferma agricolă
 - efectuați un clasament al echipelor de lucru și de cazare. Echipetele nu trebuie să aibă niciun contact între ele
 - „mergeți înainte”: fluxul deplasărilor este organizat în sens unic, de la intrare spre ieșire (se evită întâlnirile cu persoanele venind din direcția opusă),
 - marcați pe sol, dacă este posibil, distanțele care trebuie respectate,
 - limitați numărul de persoane dintr-o încăpere,
- **Organizați deplasările spre șantier:**
 - în caz de transport colectiv: fiecare echipă se duce direct pe șantier
 - purtarea măștii este obligatorie, lăsând între pasageri un scaun liber din două



- **Organizați vestiarele**
 - efectuați curățenia de mai multe ori pe zi
 - în vestiarele comune utilizate de diferitele echipe, evitați contactul între echipe, între fiecare utilizare, instaurați un timp suficient pentru a aerisi și curăța
 - flux de intrare și de ieșire: câte o persoană pe rând în vestiar
 - se recomandă să utilizați un dulap individual din două
- **Organizați pauzele:**
 - sală de mese, bucătărie, sală de pauză, spațiu pentru fumat, sub rezerva strictă a măsurilor barieră:
 - › acces câte o echipă pe rând
 - › aerisire de trei ori pe zi,
 - › curățare a suprafețelor folosite după trecerea fiecărei persoane,
 - › curățare a aparatelor (micro-unde, cafetieră) după fiecare folosire,
 - › utilizare a tacâmurilor personale,
 - › flux de intrare și ieșirea diferențiate,
 - › distanță de siguranță între persoane: doi metri,
 - › limitarea numărului de persoane prezente în funcție de dimensiunea sălii.
De exemplu: mâncarea meselor una după alta
 - › servirea meselor decalat (un scaun din două, nu față în față și în formație de cinci ca pe zar) cu respectarea a cel puțin 1 m la masă între persoane »



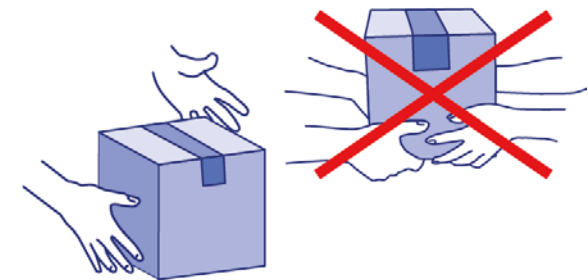
1. PREGĂTIREA

→ Organizați cazarea, limitând contactele între echipe:

- camerele să fie ocupate la maximum jumătate din capacitate (fac excepție familiile)
- lucrătorii sezonieri trebuie să aibă suficient săpun și prosoape de unică folosință, în baie și în toalete
- atribuiți, dacă e posibil, câte o cameră per salariat (un cuplu per cameră rămâne permis)
- în caz contrar, în caz de imposibilitatea tehnică de a implementa această măsură, măriți și mai mult distanța dintre paturi (cel puțin 1 metru). Mai mult, în aceste cazuri, trebuie montate între paturi ecrane de placaj, plexiglas sau folie de plastic. Se reamintește că folosirea paturilor suprapuse este strict interzisă
- asigurați-vă de disponibilitatea dezinfectantului: cel puțin un distribuitor per cameră, baie, toaletă și bucătărie
- în cazul instalațiilor comune (baie, toaletă): montarea unei folii care se poate curăța, curățenia trebuind să se facă de mai multe ori pe zi
- în spațiile comune (bucătărie) utilizate de diferitele echipe, evitați contactul între echipe, între fiecare utilizare, instaurați un timp suficient pentru a aerisi și curăța

→ Pe parcele:

- privilegiați activitatea individuală și izolată a echipelor:
 - › parcele diferite
 - › la distanță de mai multe rânduri
 - › Munca decalată
- când intervenția mai multor persoane pentru o sarcină este indispensabilă, alcătuiți echipe de două, trei persoane care nu se vor schimba până la noi ordine
- privilegiați munca cot la cot și nu față în față, menținând mereu distanțierea între persoane
- pentru a pasa încărcăturile, practicați așezarea și preluarea, pentru a evita pasarea directă între operatori
- limitați rotațiile de post în cursul zilei de muncă



2. REALIZAREA



Informați lucrătorii sezonieri, cu sau fără experiență în domeniul agricol, referitor la măsurile de prevenire a riscurilor profesionale asociate muncilor agricole, adaptându-vă particularităților și riscurilor specifice fiecărei filiere.

1. Iau un mic-dejun consistent.



2. Port încălțăminte stabilă și închisă, precum și haine adaptate.



3. Mă protejez de soare și beau apă frecvent în timpul zilei.



4. Mă protejez de frig și beau apă frecvent în timpul zilei.



5. Nu-mi umplu prea mult coșul cu ce culeg.



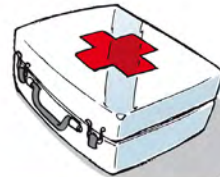
6. Pentru a căra greutăți mari, mă poziționez corespunzător.



7. Pe șantier, sunt atent la ceilalți și la vehicule.



- Respect regulamentul întreprinderii.
- Ascult și aplic instrucțiunile specifice care mi-au fost transmise.
- Respect regulile de circulație și de staționare.



- Contactez șeful de echipă sau salvatorul (persoana care poate acorda primul ajutor).
- Este important să cunoașteți locul unde se află trusa de prim-ajutor.

Salvator:
Tel.

Șef de echipă
Tel.

Urgențe medicale: 15
Pompieri: 18
Serviciul de urgență: 112
Poliție: 17

2. REALIZAREA



Pe parcele:

- **Privilegiați activitatea individuală și izolată** (folosind dispozitivul de prevenire destinat lucrătorului izolat).
- **Parcele diferite.**
- **Distanțare de mai multe rânduri.**
- **Muncă în decalaj.**
- Când o sarcină necesită imperativ intervenția mai multor persoane, constituiți **echipe de două sau trei persoane** care nu se schimbă în absența unor noi instrucțiuni.
- **Privilegiați munca cot la cot, mai degrabă decât față în față**, păstrând întotdeauna distanța de siguranță între persoane.
- **Pentru pasarea obiectelor grele, lăsați-le și luați-le de jos**, pentru a evita trecerea lor din mână în mână între operatori.
- **Limitați rotațiile pe posturi** în timpul aceleiași zile de lucru.

Activitățile în incinta clădirilor – principii de bază:

- **Distanțați la doi metri** posturile de lucru folosind marcaje de sol.
- Dacă este cazul, **instalați separatoare fizice între posturi** (paravane, plexiglas, film, etc.).
- **Asigurați-vă că fiecare salariat preia același post de lucru în fiecare zi.**
- **Adaptați munca în echipă pe liniile de producție** (stație de ambalare, linie de îmbuteliere): creșteți intervalul de timp de producție, înjumătățiți echipele, prevedeați timp suficient pentru schimbarea echipelor.

Instrumentele:

- **Folosiți de preferință instrumente individuale.**
- Instrumentele și echipamentele folosite în comun trebuie **curățate sistematic**, de fiecare dată când sunt transmise de la un individ la altul și în momentul începerii și încheierii zilei de lucru.

Conducerea utilajelor agricole:

- **Limitați prezența în cabină la o singură persoană.**
- **Alocați un singur vehicul/mașină pe persoană.**
- Dacă trebuie schimbat șoferul pe un vehicul de șantier, **curățați volanul, comenzile, mânerle.**
- **Puneți în aplicare gesturile barieră** în timpul cuplării/decuplării utilajelor, dacă lucrați în binom.

Utilizarea utilajelor agricole (plantatoare, mașini de recoltat...)

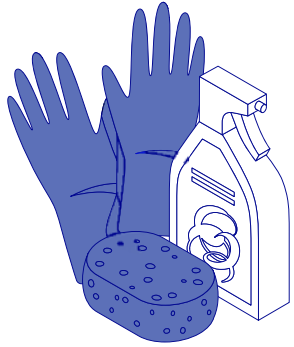
- **Izolați posturile de lucru** prin separatoare fizice (ex: plexiglas, placaj).
- **Reduceți numărul operatorilor pe utilaj** adaptând ritmul.

Echipamentele individuale de protecție (EIP):

- **Purtarea mănușilor de lucru** pentru a evita tăieturile, unsoarea, etc. este importantă pentru a facilita spălarea ulterioară a mâinilor. **Trebuie spălate mâinile de fiecare dată când este înlăturat un EIP:** mănuși, ochelari, salopetă, cască.
- **Atenție:** atingerea feței cu mănuși contaminate poate fi o sursă de infecție. Spălarea frecventă a mâinilor este preferabilă purtării în permanență a aceleiași perechi de mănuși.



3. VERIFICAREA



- **Buna înțelegere a principiului de izolare per echipă cel puțin timp de 14 zile**
 - **Buna înțelegere a instrucțiunilor, în timpul lucrului, pentru a proceda la eventualele ajustări necesare.**
 - **Buna înțelegere a regulilor de igienă particulară în propria lor limbă**
 - **Purtarea EIP și respectarea instrucțiunilor de siguranță.**
 - **Respectarea instrucțiunilor de distanțare.**
 - **Disponibilitatea produselor necesare igienei.**
 - **Implementarea corectă a procedurilor de curățare prevăzute.**
- **Prilejuți feedback-ul și schimbul de experiență** la sfârșitul zilei de lucru, respectând distanțele de siguranță, pentru a adapta organizarea muncii și a măsurilor prevăzute inițial.
 - **Interesați-vă cu regularitate de starea de sănătate** (eventuale simptome, stare psihică, temeri, neînțelegeri, etc.) a colaboratorilor dumneavoastră...
 - **Atenție: un risc poate ascunde un altul!**
Asigurați-vă că atenția acordată riscului de infectare nu conduce la ocultarea sau reducerea atenției acordate riscurilor specifice șantierelor (operații de manipulare, gesturi repetitive, căderi de la înălțime, risc chimic, purtarea EIP etc.).

Consilierii în prevenție, medicii și infirmierii de medicina muncii de la MSA vă stau la dispoziție pentru a analiza împreună punerea în practică a măsurilor de prevenire, în funcție specificitatea activităților dumneavoastră de producție.