



GUVERNUL

*Libertate
Egalitate
Fraternitate*

#MESQUESTIONSTRAVAIL #COVID-19

AGRICULTURĂ :
SET DE MĂSURI ÎMPOTRIVA COVID-19



Șantierelor lucrărilor agricole: măsuri de precauție împotriva COVID-19

Care sunt riscurile de transmitere a virusului COVID-19?

Când sunteți atins de o particulă fină sau o picătură de salivă contaminate:

- Secreții proiectate cu ocazia strănutului sau a tusei, în caz de contact apropiat : același loc de viață, contact direct la mai puțin de un metru în absența măsurilor de protecție. Amintiți-vă că puteți fi de asemenea purtătorul virusului și îl puteți transmite.

Când vă atingeți fața cu mâna sau cu un obiect contaminat:

- Contactul cu mâinile nespălate reprezintă un risc important de transmitere.
- Pe suprafețele contaminate (obiecte, cartoane, mânere...), virusul poate supraviețui mai multe ore sau chiar zile.
- Când mâncați, beți, fumați sau folosiți țigări electronice, dacă aveți mâinile murdare sau dacă împărțiți alimentele, sticlele sau paharele cu alții, există un risc important în momentul contactului mâinii cu gura.

MASURI PREVENTIVE

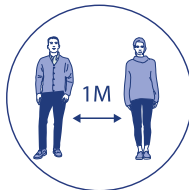
Această fișă descrie modalitățile de aplicare a [protocolului national cu privire la relaxarea restrictiilor](#) impuse de autoritati, în meseria sau sectorul dumneavoastră de activitate. Aceste măsuri sunt menite să vă permită :

- Evitarea riscurilor de expunere la virus ;
- Evaluarea riscurilor inevitabile ;
- Respectarea cu prioritate a masurilor de protecție colectivă față de masurile individuale de protecție.

Măsuri cu caracter organizațional

- **Munca la distanță trebuie să fie privilegiată** atunci când este posibil. Astfel se evită riscurile, eliminând situațiile de expunere la virus.
- Atunci când prezența la locul de muncă este necesară, etapizarea activităților și decalajul orarului de lucru facilitează **respectarea regulilor de distanțare fizică**, limitând afluența și aglomerarea salariaților și a eventualelor persoane străine (clienți, prestatori...).
- Gestionarea fluxului de lucru trebuie să permită limitarea numărului de persoane prezente în același timp într-un anumit spațiu, **pentru a respecta un perimetru liber de 4m² în jurul fiecărei persoane.**

Numai în cazul în care toate aceste măsuri preventive la un loc nu sunt suficiente pentru a asigura protecția sănătății și a siguranței persoanelor, **se adaugă și alte măsuri suplimentare de protecție individuală**, cum ar fi purtarea unei măști.



Bunele practici

- **Spălați-vă regulat mâinile** cu apă și săpun sau cu o soluție hidro-alcoolică (SHA) ; uscați-vă mâinile cu șervețele de unică folosință ;
- **Evitați să vă atingeți fața**, în special nasul și gura ;
- Utilizați un șervețel de unică folosință atunci când vă ștergeți nasul, când tușiți sau strănutăți sau scuipați, după care aruncați imediat șervețelul.
- **Tusiti sau stranutați în cot** sau într-un șervețel ;
- **Respectați distanțele fizice între persoane :**
 - nu salutați prin strângere de mână, prin sarut sau îmbrățișare ;
 - respectați o distanță fizică de cel puțin un metru.
- **Aerisiți o dată la 3 ore încăperile închise**, timp de 15 minute.
- **Curățați în mod regulat obiectele manipulate sau suprafețele atinse.**

Persoanele cu handicap

- În această perioadă de pandemie, în care sunt necesare măsuri mai stricte de adaptare a locului de muncă și a modalităților de lucru, trebuie favorizată includerea și menținerea în activitate a tuturor angajaților.
- **Asigurați-vă ca recomandările sanitare sunt accesibile tuturor și ca regulile de distanțare fizică pe care le aplicați, permit salariaților cu handicap să continue lucrul și să-și exercite activitatea de la distanță sau la locul de muncă.**
- Pentru realizarea amenajărilor necesare în contextul « Covid-19 », există ajutoare financiare și asistență din partea organizațiilor AGEFIPH și FIPHFP. Astfel de servicii de asistență în scopul menținerii în activitate a persoanelor cu handicap vin în sprijinul angajatorilor publici și privați.
- Mai multe informații pe site-ul : www.agefiph.fr/
- **Consultați în special fișa specifică « Covid 19 – Munca persoanelor în situație de handicap pe site-ul travail-emploi.gouv.fr**




1. PREGĂTIREA

- **Deplasarea spre șantier:** evitați transportul mai multor persoane în același vehicul (risc de a facilita contactele și dificultăți în respectarea gesturilor barieră și a distanței), privilegiați folosirea individuală a vehiculelor personale (cu rambursarea costurilor de către angajator).
- **Lista cu elementele indispensabile care trebuie aduse și puse la dispoziție:**
 - în vehicul: bidoane cu apă limpede, flacoane cu săpun lichid și rulouri de prosoape de hârtie de unică folosință și, dacă este posibil, gel hidroalcoolic, batiste de hârtie, șervețele umede și saci de gunoi, pentru a le arunca după utilizare,
 - documentele obligatorii, în special justificativul de deplasare profesională,
 - mijloace de comunicare la distanță, în special în cazul lucrătorului izolat (telefon, card bancar).
- **Spațiile de locuit, echipamentele și întreținerea lor:** atelier, grupuri sanitare, vestiare, birouri și săli de ședințe, sală de mese, organizând o curățare aprofundată (dezinfecția suprafețelor și a zonelor sensibile: uneltele, mânerul ușilor, întrerupătoarele, birourile, cafetierele, cuptoarele cu microunde, dozatoare de apă, etc.). Folosirea șervețelilor umede dezinfectante sau a produselor pentru uz casnic sau industrial, fără clătire, cu efect dezinfectant, antibacterian, respectând modul de întrebuințare recomandat de producător (timpul de contact...).
- **Transmiterea comenzilor de lucru și a instrucțiunilor, și efectuarea plății:**
 - contactați clienții sau aderenții prin telefon, e-mail sau aplicația specializată pentru efectuarea lucrărilor și rezervarea materialelor,
 - trimiteți facturile prin e-mail sau prin poștă; privilegiați plata prin transfer bancar.



- Prevedeți **suficiente sticle de apă individuale**, cu numele fiecărui salariat înscris pe ele.
- **Programarea șantierelor:**
 - limitați numărul persoanelor și respectați gesturile barieră în momentul transmiterii instrucțiunilor cotidiene,
 - organizați începerea programului de lucru la intervale orare decalate astfel încât muncitorii să nu se întâlnească,
 - interveniți pe șantierele mai îndepărtate la începutul zilei sau la începutul săptămânii, pentru a evita acumularea obosealii.
- **Aprovizionarea cu produse (combustibil, semințe, produse fitosanitare, consumabile...):**
 - organizați o aprovizionare substanțială, mai degrabă decât să faceți vizite frecvente la magazin, siloz, etc.,
 - organizați-vă cu furnizorii pentru a evita contactul cu persoana care efectuează livrarea,
 - puneți în aplicare gesturile barieră în timpul cuplării/decuplării mașinilor, dacă lucrați în binom, sau în momentul transmiterii către următorul utilizator.





1. PREGĂTIREA

→ Activitatea în comun pe șantier:

- respectați regulile de distanțare și prevedeți, la începerea șantierului, regulile de funcționare și de comunicare (telefon, SMS, card bancar, gesturi de comandă standardizate) cu clienții sau aderenții și diverșii operatori/șoferi prezenți,
- limitați numărul de utilizatori pentru fiecare echipament (ex: evitați trecerea utilajelor din mână în mână, preferați șantierele organizate și ajutorul reciproc chiar și atunci când echipamentul este folosit în comun).

- În cazul în care munca se desfășoară obligatoriu în binom (pentru pasarea instrumentelor și materialelor...): **limitați greutatea sarcinilor; prevedeți instrumente individuale** (marcate cu inițialele utilizatorului).

- Afișați un mesaj pe cabina utilajului pentru a indica instrucțiunile de prevenire și un număr de telefon:

Împotriva COVID-19

O singură persoană în cabină

Salutați-vă fără să vă dați mâna

Minim un metru între fiecare

Telefon sau SMS pentru a discuta:

.....

Mulțumim!

2. REALIZAREA



→ La furnizorii sau reparatorii de echipamente:

- nu mergeți să recuperați mărfurile comandate decât după ce ați primit confirmarea disponibilității lor, a pregătirii lor și a programului de lucru cu publicul,
- prezentați comanda persoanei însărcinate cu gestiunea fluxurilor și rămâneți în interiorul vehiculului, cu motorul oprit, în timp ce magazinerul vă pregătește comanda,

- încărcați mărfurile depuse lângă vehicul după plecarea magazinerului,
- depuneți bonurile de livrare și nu le recuperați decât atunci când interlocutorul dumneavoastră s-a îndepărtat,
- spălați-vă sau dezinfectați-vă mâinile după ce ați făcut schimb sau ați manipulat obiecte sau documente (bonuri de livrare, pixuri...).

2. REALIZAREA



→ Pe șantier sau în atelier:

- interziceți accesul pe șantier sau în atelier persoanelor a căror prezență nu este indispensabilă, îndeosebi a copiilor care vin să se joace în perioada în care școlile sunt închise,
- atribuiți un vehicul/mașină unei singure persoane și interziceți prezența în cabină a altor persoane,
- curățați cabina (mânerele ușilor, volanul, comenzile...) la începutul și la sfârșitul zilei de lucru, cu ajutorul unor șervețele umede sau a unui spray (produs de uz casnic sau industrial) sau în cazul schimbării șoferului,
- evitați să luați masa împreună: fiecare își aduce mâncarea și băutura pentru ziua de lucru. Evitați să luați gustarea împreună și prânzul în casa unui client/aderent,
- reamintiți instrucțiunile: spălarea mâinilor înainte și după masă, menținerea unei distanțe de un metru între persoane, a nu se lăsa

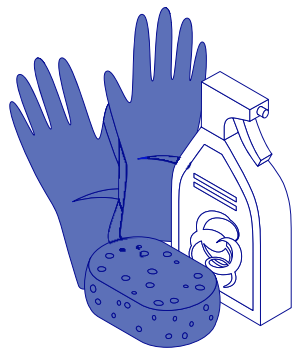
vase murdare în chiuvetă; depunerea deșeurilor într-un sac de gunoi care trebuie închis după fiecare masă; curățarea zonelor de contact în timpul mesei (scaune, masă) după fiecare utilizator; curățarea sălii și a aparatelor (cuptor cu microunde, cafetieră) după masă.

→ Purtarea echipamentelor individuale de protecție (EIP):

- purtați mănuși de lucru pentru a evita tăieturile, unsoarea, etc. Este important pentru a ușura spălarea ulterioară a mâinilor,
- spălați-vă mâinile de fiecare dată când înlăturați un EIP: mănuși, ochelari, salopetă, mască, cască...
Atenție: atingerea feței cu mănuși contaminate poate fi o sursă de infecție. Spălați-vă mâinile mai des, mai degrabă decât să purtați tot timpul aceeași pereche de mănuși.
- schimbați-vă salopeta în fiecare zi sau întrebuiințați o salopetă de unică folosință. Procedați la spălarea/întreținerea acesteia în cadrul întreprinderii mai degrabă decât la domiciliu.



3. VERIFICAREA



- Verificați înainte de a pleca dacă vehiculul conține **consumabilele** prevăzute și a fost reaprovisionat, dacă este cazul.
- **Asigurați-vă că rețeaua telefonică funcționează pentru a putea comunica pe parcursul desfășurării șantierului: alertare în caz de incident, schimbarea programului sau a instrucțiunilor...**
- **Verificați respectarea instrucțiunilor de distanțare, disponibilitatea produselor necesare igienei, implementarea corectă a procedurilor de curățare prevăzute...**

→ **Atenție: un risc poate ascunde un altul!**

Asigurați-vă că atenția acordată riscului de infectare cu COVID-19 nu conduce la ocultarea sau reducerea atenției acordate riscurilor specifice șantierelor (riscuri legate de prezența utilajelor, căderi de la înălțime, operații de manipulare, purtarea EIP, etc.).